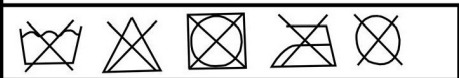
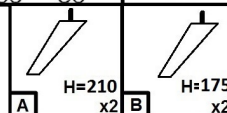



Name-Naam-Nazwa-İsim-Название-Nom-Nome-Jméno-Názov-Név-Denumire

# PIRIO ES

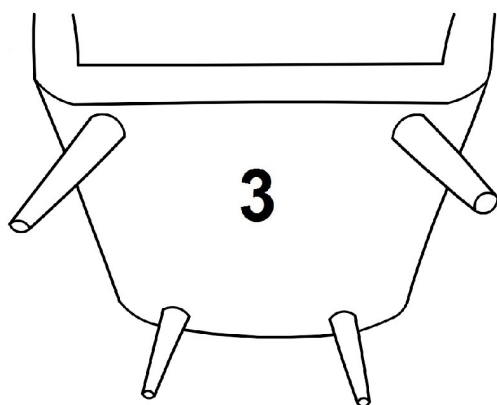
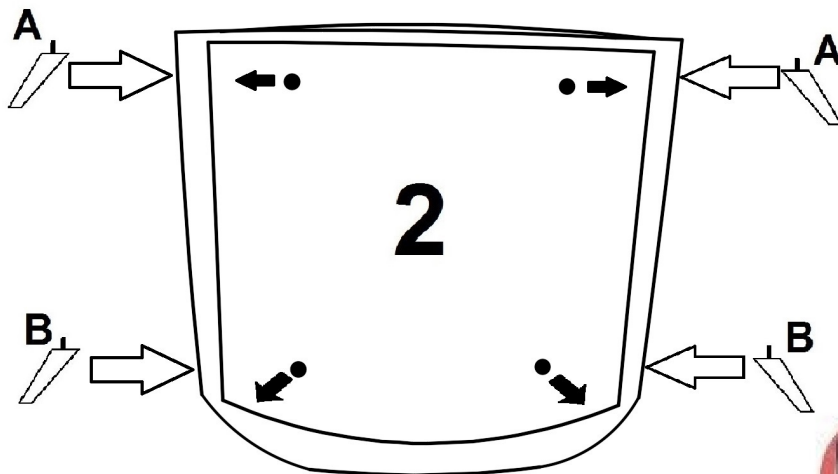


1

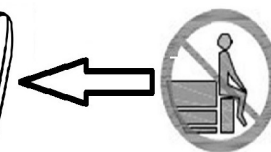



## UWAGA!

1. Przykręcać stopki do momentu pojawienia się oporu
2. Dokręcić stopki zgodnie z rysunkami 2 i 3 (!)
3. Stopka pod odpowiednio mocnym dokręceniu nie powinna obracać się samoczynnie
4. Po przykręceniu stopek fotel podnieść i postawić (próba obrócenia fotela może skutkować wyłamaniem stopek)



4



Service-Dienstverlening-Serwis-Servis-Сервисная служба-Assistenza-Szerviz

Typ-Type-Tip-Tipus-Tipo

